

ECHTSTEIN FURNIERSYSTEME

HIGH-TECH MATERIAL FÜR KREATIVES DESIGN

2019



ECHTSTEIN FURNIERSYSTEME

High-Tech Material für kreatives Design

Unsere Echtstein Furniersysteme sind extrem dünne Gesteinsplatten mit echter Steinoberfläche. Durch unser Verfahren können von den schönsten Gesteinsblöcken dieser Welt viele hauchdünne Furnierplatten gewonnen werden.

Jede einzelne Platte ist ein Unikat für sich, welches die Haptik und Optik einer ganzen Gesteinsplatte behält. Da das Material auf der Steinseite alle Eigenschaften eines echten Steines aufweist, es aber unglaublich flexibel und leicht ist, lassen sich fabelhafte Projekte verwirklichen. Es gibt kaum Grenzen der Anwendung. Ob als Fassadenverkleidung, im Möbelbau oder als Wand- und Bodenbelag, diese Furniere finden für alle Anwendungen eine Lösung.

5 | JAHRE
GARANTIE



Mehr erfahren unter
www.design-mwm.de

ECHTSTEIN FURNIERSYSTEME

ClassicStone

ECHTSTEIN FURNIER

Das Echtstein Furniersystem **ClassicStone** ist durch ein festes Trägermaterial aus Glasfasergewebe sehr stabil und wasserfest. Es eignet sich für Anwendungen im Innen- und Außenbereich sowie für hochwertige Möbel- und Wandverkleidungen in Bad und Küche.



VlexStone

ECHTSTEIN FURNIER

Das biegbare Echtstein Furniersystem **VlexStone** hat ein Baumwollgewebe als Trägermaterial. Aufgrund des flexiblen Trägers ist es sehr gut verform- und biegsam. Die Anwendungen sind im Innenbereich zu finden. Möbel, Türen, Wand und Metall lassen sich hiermit sehr gut verschönern.



LightStone

ECHTSTEIN FURNIER

in **Classic** und **Vlex**
Vlex nur: Falling Leaves & Rustique

Das transluzente Echtstein Furniersystem eignet sich besonders für ambiente Beleuchtung, für Relax- und Wohnbereiche sowie für Möbel- und Empfangsthekenbeleuchtungen. Die **Classic Variante** ist stabil und wasserfest. Sie ist für den Innen- und Außenbereich geeignet. Die **Vlex Variante** ist weich und formbar und findet ihre Anwendung im Innenbereich.



SandStone

ECHTSTEIN FURNIER

Das Echtstein Furniersystem **SandStone** ist durch ein festes Trägermaterial aus Glasfasergewebe sehr stabil. Es eignet sich für Anwendungen im Innen- und Außenbereich sowie für hochwertige Möbel- und Wandverkleidungen.



Beton

ECHTBETON FURNIER

Unsere Echtbeton Furniere **Wall B1** (schmale Schalung) und **Wall B2** (breite Schalung) sind edle Designoberflächen mit echten Betonbestandteilen in Holz- und Rahmenschalungsoptik. In aufwendigen Prozessverfahren ist es uns gelungen, sehr dünne Betonschichten mit einem Baumwollträgermaterial zu verbinden (Nur für den Innenbereich - nicht im Nassbereich).



Marmor

ECHTSTEIN FURNIER

Mit dem neuen Echtstein Furniersystem **Marmor** ist es uns erstmals gelungen, vier aufregende Dekore aus Marmor zu entwickeln. Es eignet sich besonders für Anwendungen im Innenbereich sowie für hochwertige Möbel- und Wandverkleidungen.



NEU

Exclusive Line

ECHTSTEIN FURNIER

Die neue **Exclusive Line** überzeugt mit neuen Dekoren aus Europa. Durch ein festes Trägermaterial aus Glasfasergewebe ist das Furniersystem sehr stabil und wasserfest. Es eignet sich für Anwendungen im Innen- und Außenbereich sowie für hochwertige Möbel- und Wandverkleidungen in Bad und Küche. Die Dekore sind exklusiv nur bei MWM erhältlich.



PRODUKTEIGENSCHAFTEN

ClassicStone

ECHTSTEIN FURNIER

Anwendungsgebiete

- Wandverkleidung
- Wandflächen am Kamin und im Kaminbau
- Bad-/Sanitärbereich
- Raumgestaltung mit Licht
- Außenfassade
- Möbeldekore
- Türdekore
- Fußbodenbelag
- Decken
- Küche

Eigenschaften

- 100% natürliche Steinoberfläche
- Beständiger als Rohschieferplatten durch Penetration mit Polyester
- Stärke 1,5 – 4,0 mm
- Gewicht ca. 1,5 kg / m²
- Formate und Dekore ab Seite 22 (Tabelle) (Weitere Größen auf Anfrage)
- Toleranz 1-2 mm in Länge und Breite
- Brandgeschütztes Material verfügbar (C d0s3)

Kleber

- PU-Kleber
- Polymerkleber
- Epoxidharze
- Silikone


Bearbeiten

- Schneiden mit Tischkreissäge / Handkreissäge (Holz- oder Steinsägeblatt) / Trennschleifer
- Bohren und Fräsen: Aufsätze für Holz oder Stein
- Steigerung der Flexibilität durch Wärme (Heißluftpistole ca. 400°C)

Besonderheiten

- Extrem leicht zu transportieren
- Langjährige Nachlieferung der Dekore möglich
- Einfach über Rundungen und Kanten verlegbar
- Fliese auf Fliese verlegbar

Materialaufbau



Irrtümer vorbehalten.



Film über die Verarbeitung unserer Echtsteinfurniere
www.design-mwm.de/verarbeitungsfilm



ANWENDUNGSBEISPIELE



NEGRO



NEGRO



BURNING FOREST



FALLING LEAVES



ARCOBALONE GRIS



RUSTIQUE



NEGRO



ARGENTO



COBRE NEW

HINWEIS
Weitere Bilder finden Sie unter www.design-mwm.de



PRODUKTEIGENSCHAFTEN

VlexStone ECHTSTEIN FURNIER

Anwendungsgebiete

- Wandverkleidung
- Küche
- Möbeldekore
- Türdekore
- Decken

Eigenschaften

- 100% natürliche Steinoberfläche
- Rücken aus einer Textilmatte
- Stärke < 1 mm
- Gewicht ca. 0,8 kg/m²
- Formate siehe Seite 18-19 (Tabelle)
- Toleranz +/- 3mm in Länge und Breite, sowie in den rechten Winkeln
- Für den industriellen Bedarf kann die Toleranz angepasst werden

Kleber

- Innenwand: Glasfaser Tapetenkleister
- Holz: Weiß- oder Holzleim
- Stahl, Glas, etc.: Jeder Kleber, der sich mit dem Untergrundmaterial verkleben lässt

Bearbeiten

- Schneiden: Mit einem Teppichmesser von der Rückseite
- Flexibilität und Biegsamkeit: natürliche Biegsamkeit
- Fugen: Handelsüblicher Steinsilikon oder Fugenmaterial. Kann auch Stoß auf Stoß verlegt werden

Besonderheiten

- Abriebfest durch Versiegelung
- Extrem leicht für den Transport
- Langjährige Nachlieferung der Dekore möglich
- Einfach über Rundungen und Kante verlegbar auch 90° Ecken
- Biegsames Material ermöglicht völlig neue Anwendungsgebiete
- Umweltschonend in der Herstellung

Materialaufbau



Irrtümer vorbehalten.



Film über die Verarbeitung unserer Echtsteinfurniere
www.design-mwm.de/verarbeitungsfilm



ANWENDUNGSBEISPIELE



NEGRO



CALIFORNIA GOLD



D BLACK



COBRE



NEGRO



BLANCO



TERRA ROSSO

FALLING LEAVES



ARGENTO

Weitere Bilder finden Sie unter www.design-mwm.de

HINWEIS



PRODUKTEIGENSCHAFTEN

LightStone ECHTSTEIN FURNIER

Anwendungsgebiete

- Wandverkleidung
- Wandflächen am Kamin und im Kaminbau
- Bad-/Sanitärbereich
- Raumgestaltung mit Licht
- Außenfassade
- Möbeldekore
- Türdekore
- Fußbodenbelag
- Decken
- Küche

Eigenschaften

- 100% natürliche Steinoberfläche
- Beständiger als Rohschieferplatten durch Penetration mit lichtdurchlässigem Polyester
- Stärke 1.5-4.0 mm
- Gewicht ca. 1.5kg/m²
- Formate und Dekore ab Seite 22 (Tabelle)
- Toleranz 1-2 mm in Länge und Breite
- Brandgeschütztes Material verfügbar: CdOs3

Kleber

- PU-Kleber
- Durchsichtiger Polymerkleber
- Durchsichtiger Epoxidharz


Bearbeiten

- Schneiden mit Tischkreissäge / Handkreissäge (Holz- oder Steinsägeblatt) / Trennschleifer
- Bohren und Fräsen: Aufsätze für Holz oder Stein
- Steigerung der Flexibilität durch Wärme (Heißluftpistole ca. 400°C)

Besonderheiten

- Lichtdurchlässig
- Extrem leicht zu transportieren
- Langjährige Nachlieferung der Dekore möglich
- Einfach über Rundungen und Kanten verlegbar
- Fliese auf Fliese verlegbar

Materialaufbau



Irrtümer vorbehalten.



Film über die Verarbeitung unserer Echtsteinfurniere
www.design-mwm.de/verarbeitungsfilm



ANWENDUNGSBEISPIELE



FALLING LEAVES



FALLING LEAVES



RUSTIQUE



ARGENTO AURO



RUSTIQUE



VERDE GRIS

Weitere Bilder finden Sie unter www.design-mwm.de

HINWEIS



PRODUKTEIGENSCHAFTEN

SandStone ECHTSTEIN FURNIER

Anwendungsgebiete

- Wandverkleidung
- Wandflächen am Kamin und im Kaminbau
- Küche
- Möbeldekore
- Türdekore
- Decken

Eigenschaften

- 100% natürliche Steinoberfläche (Sandstein)
- Beständiger als Rohsandstein durch Verankerung mit Polyester
- Stärke 2-4 mm
- Gewicht ca. 2,5 - 3,5 kg/m²
- Formate und Dekore ab Seite 22 (Tabelle)
- Toleranz 1-2 mm in Länge und Breite, sowie in den rechten Winkeln
- Für den industriellen Bedarf kann die Toleranz angepasst werden

Kleber

- Diverse Kleber für das Verkleben auf Holz, Stein, Beton, Fliese ... (z.B. Soudal Fix all floor & wall)

Bearbeiten

- Schneiden mit Tischkreissäge / Handkreissäge (Holz- oder Steinsägeblatt) / Trennschleifer
- Bohren und Fräsen: Aufsätze für Holz oder Stein
- Steigerung der Flexibilität durch Wärme

Besonderheiten

- Extrem leicht zu transportieren, kein Bruch beim Herunterfallen
- Langjährige Nachlieferung der Dekore möglich
- Einfach über Rundungen und Kanten verlegbar
- Bei Wärmezufuhr durch Heißluftfön biegsam

Materialaufbau



Irrtümer vorbehalten.



Film über die Verarbeitung unserer Echtsteinfurniere
www.design-mwm.de/verarbeitungsfilm



ANWENDUNGSBEISPIELE



RAINBOW



TEAKWOOD



BLACKPEARL

HINWEIS
Weitere Bilder finden Sie unter www.design-mwm.de



PRODUKTEIGENSCHAFTEN

Beton

ECHTBETON FURNIER

Anwendungsgebiete

- Wandverkleidung
- Möbeldekore
- Türdekore
- Decken

Eigenschaften

- Stärke ca. 2 mm
- Gewicht ca. 2,5 kg/m²
- Formate 1.250 mm x 3.000 mm

Kleber

- Kontaktkleber
- Dispersionskleber

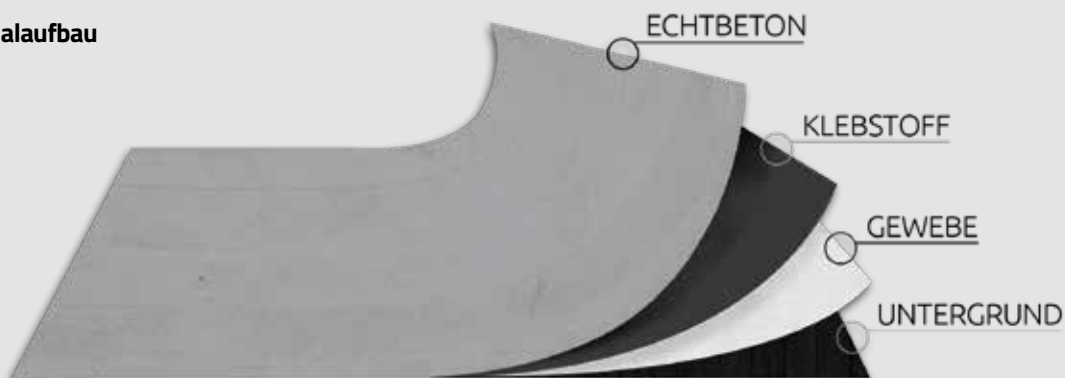
Bearbeiten

- Schneiden: Cutter, Teppichmesser, Schere
- Steigerung der Flexibilität und Biegsamkeit durch Wärme (Heißluftpistole ca. 150 °C)
- Bearbeitungstemperatur + 20 °C bis + 40 °C

Besonderheiten

- Extrem leicht für den Transport
- Langjährige Nachlieferung der Dekore möglich
- Einfach über Rundungen und Kante verlegbar
- Biegsames Material ermöglicht völlig neue Anwendungsgebiete

Materialaufbau



Irrtümer vorbehalten.



Film über die Verarbeitung unserer Echtsteinfurniere
www.design-mwm.de/verarbeitungsfilm



ANWENDUNGSBEISPIELE



B1 - SCHMALE SCHALUNG



B2 - BREITE SCHALUNG



B1 - SCHMALE SCHALUNG

HINWEIS
Weitere Bilder finden Sie unter www.design-mwm.de



PRODUKTEIGENSCHAFTEN

Marmor

ECHTSTEIN FURNIER

Anwendungsgebiete

- Wandverkleidung
- Wandflächen am Kamin und im Kaminbau
- Küche
- Möbeldekore
- Türdekore
- Decken

Eigenschaften

- 100% natürliche Marmoroberfläche
- Stärke 1,5 bis 4 mm
- Gewicht ca. 2,5 - 3,5 kg/m²
- Formate: 1220 mm x 610 mm
- Toleranz 1-2 mm in Länge und Breite, sowie in den rechten Winkeln
- Für den industriellen Bedarf kann die Toleranz angepasst werden

Kleber

- Diverse Kleber für das Verkleben auf Holz, Stein, Beton, Fliese ... (z.B. Soudal Fix all floor & wall)

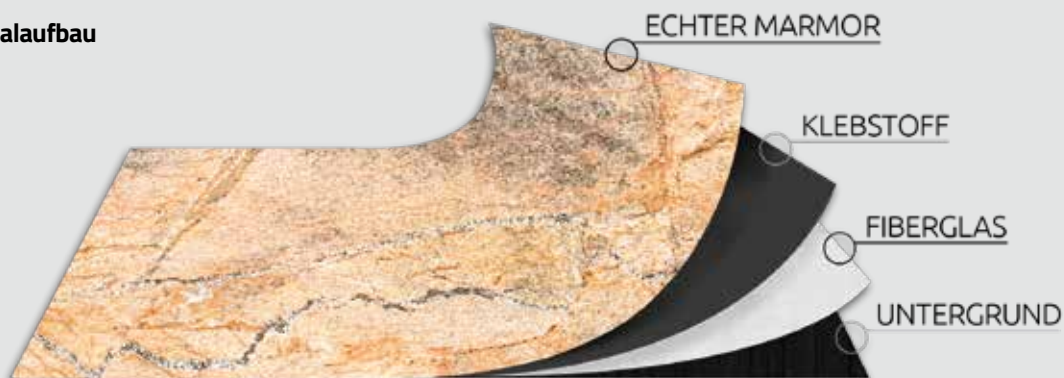
Bearbeiten

- Schneiden mit Tischkreissäge / Handkreissäge (Holz- oder Steinsägeblatt) / Trennschleifer
- Bohren und Fräsen: Aufsätze für Holz oder Stein
- Steigerung der Flexibilität durch Wärme

Besonderheiten

- Extrem leicht zu transportieren, kein Bruch beim Herunterfallen
- Langjährige Nachlieferung der Dekore möglich
- Einfach über Rundungen und Kanten verlegbar
- Bei Wärmezufuhr durch Heißluftfön biegsam

Materialaufbau



Irrtümer vorbehalten.



Film über die Verarbeitung unserer Echtsteinfurniere
www.design-mwm.de/verarbeitungsfilm



ANWENDUNGSBEISPIELE




MYSTIC WHITE



MONSOON BLACK



RAINFOREST GREEN



RAINFOREST BROWN



MONSOON BLACK



MYSTIC WHITE

Weitere Bilder finden Sie unter www.design-mwm.de

HINWEIS



PRODUKTEIGENSCHAFTEN

Exclusive Line

ECHTSTEIN FURNIER

Anwendungsgebiete

- Wandverkleidung
- Wandflächen am Kamin und im Kaminbau
- Bad-/Sanitärbereich
- Raumgestaltung mit Licht
- Außenfassade
- Möbeldekore
- Türdekore
- Fußbodenbelag
- Decken
- Küche

Eigenschaften

- 100% natürliche Steinoberfläche
- Beständiger als Rohschieferplatten durch Penetration mit Polyester
- Stärke 1,5 – 4,0 mm
- Gewicht ca. 1,5 kg / m²
- Formate und Dekore ab Seite 22 (Tabelle) (Weitere Größen auf Anfrage)
- Toleranz 1-2 mm in Länge und Breite
- Brandgeschütztes Material verfügbar (C d0s3)

Kleber

- PU-Kleber
- Polymerkleber
- Epoxidharze
- Silikone

Bearbeiten

- Schneiden mit Tischkreissäge / Handkreissäge (Holz- oder Steinsägeblatt) / Trennschleifer
- Bohren und Fräsen: Aufsätze für Holz oder Stein
- Steigerung der Flexibilität durch Wärme (Heißluftpistole ca. 400°C)

Besonderheiten

- Extrem leicht zu transportieren
- Langjährige Nachlieferung der Dekore möglich
- Einfach über Rundungen und Kanten verlegbar
- Fliese auf Fliese verlegbar

Materialaufbau



Irrtümer vorbehalten.



Film über die Verarbeitung unserer Echtsteinfurniere
www.design-mwm.de/verarbeitungsfilm



ANWENDUNGSBEISPIELE



DESERT ROCK



DESERT SAND



RUBIGO COLOR



TERRA NOIR

Weitere Bilder finden Sie unter www.design-mwm.de

HINWEIS



ANWENDUNGSBEISPIELE



ARGENTO



ARGENTO



NEGRO



BLACK PEARL



GALAXY BLACK



NEGRO



VERDE GRIS



HINWEIS

Weitere Bilder finden Sie unter www.design-mwm.de

ANWENDUNGSBEISPIELE



SILVER GREY



D BLACK



TAN



TAN



ARGENTO AURO



CALIFORNIA GOLD

Weitere Bilder finden Sie unter www.design-mwm.de


HINWEIS



ANWENDUNGSBEISPIELE




SILVER GREY



VERDE GRIS



BURNING FOREST



COBRE



NEGRO



D BLACK



HINWEIS

Weitere Bilder finden Sie unter www.design-mwm.de

VERBINDUNGSPROFILE

Abschlusskante

Format 15 x 6,1 x 6 x 2550 mm
Gewicht 0,225 kg




schwarz matt

matt/glänzend eloxiert

Außeneckprofil

Format 20,1 x 15 x 2550 mm
Gewicht 0,496 kg




schwarz matt

matt/glänzend eloxiert

Stoßprofil

Format 22 x 6 x 2550 mm
Gewicht 0,369 kg



schwarz matt

matt/glänzend eloxiert

Inneneckprofil

Format 31 x 12 x 2550 mm
Gewicht 0,421 kg



schwarz matt

matt/glänzend eloxiert

DEKORE

DEKOR

DIMENSIONEN

ANSICHT PLATTE

NAHAUFNAHME

HINTERLEUCHTET

Falling Leaves

	CS	VS	LS
610 x 1220mm	▲	▲	▲
1200 x 2400mm	▲	■	▲



California Gold

	CS	VS	LS
610 x 1220mm	▲	■	■
1200 x 2400mm	▲	●	■



Negro

	CS	VS	LS
610 x 1220mm	▲	▲	▲
1200 x 2400mm	▲	▲	■
1200 x 2600mm	▲	●	●



Arcobaleno Colore

	CS	VS	LS
610 x 1220mm	▲	▲	▲
1200 x 2400mm	▲	▲	■



Molto Rosa

	CS	VS	LS
610 x 1220mm	▲	■	■
1200 x 2400mm	▲	●	■




Rustique

	CS	VS	LS
610 x 1220mm	▲	▲	▲
1200 x 2400mm	▲	■	▲



Terra Rosso

	CS	VS	LS
610 x 1220mm	▲	■	■
1200 x 2400mm	●	●	●



Tan

	CS	VS	LS
610 x 1220mm	▲	▲	▲
1200 x 2400mm	▲	●	●
1200 x 2600mm	▲	●	●



Arcobaleno Gris

	CS	VS	LS
610 x 1220mm	▲	■	■
1200 x 2400mm	●	●	●



Blanco

	CS	VS	LS
610 x 1220mm	▲	▲	▲
1200 x 2400mm	▲	▲	■



Standard Plattengröße 610 mm x 1.220 mm = 0,7442 m²
Big Size Plattengröße 1.200 mm x 2.400 mm = 2,88 m²

CS = ClassicStone
 VS = VlexStone
 LS = LightStone

▲ = Lagerartikel
 ■ = auf Bestellung
 ● = nicht lieferbar

Irrtümer vorbehalten. Abbildungen ähnlich (Naturprodukt). Zwischenverkauf vorbehalten.

HINTERLEUCHTET	NAHAUFNAHME	ANSICHT PLATTE	DIMENSIONEN	DEKOR																
			<table border="1"> <tr> <td></td> <td>CS</td> <td>VS</td> <td>LS</td> </tr> <tr> <td>610 x 1220mm</td> <td>▲</td> <td>■</td> <td>■</td> </tr> <tr> <td>1200 x 2400mm</td> <td>▲</td> <td>●</td> <td>●</td> </tr> </table>		CS	VS	LS	610 x 1220mm	▲	■	■	1200 x 2400mm	▲	●	●	Cobre				
	CS	VS	LS																	
610 x 1220mm	▲	■	■																	
1200 x 2400mm	▲	●	●																	
			<table border="1"> <tr> <td></td> <td>CS</td> <td>VS</td> <td>LS</td> </tr> <tr> <td>610 x 1220mm</td> <td>▲</td> <td>■</td> <td>■</td> </tr> <tr> <td>1200 x 2400mm</td> <td>●</td> <td>●</td> <td>●</td> </tr> </table>		CS	VS	LS	610 x 1220mm	▲	■	■	1200 x 2400mm	●	●	●	Verde				
	CS	VS	LS																	
610 x 1220mm	▲	■	■																	
1200 x 2400mm	●	●	●																	
			<table border="1"> <tr> <td></td> <td>CS</td> <td>VS</td> <td>LS</td> </tr> <tr> <td>610 x 1220mm</td> <td>▲</td> <td>▲</td> <td>▲</td> </tr> <tr> <td>1200 x 2400mm</td> <td>▲</td> <td>■</td> <td>■</td> </tr> </table>		CS	VS	LS	610 x 1220mm	▲	▲	▲	1200 x 2400mm	▲	■	■	Galaxy Black				
	CS	VS	LS																	
610 x 1220mm	▲	▲	▲																	
1200 x 2400mm	▲	■	■																	
			<table border="1"> <tr> <td></td> <td>CS</td> <td>VS</td> <td>LS</td> </tr> <tr> <td>610 x 1220mm</td> <td>▲</td> <td>■</td> <td>■</td> </tr> <tr> <td>1200 x 2400mm</td> <td>▲</td> <td>●</td> <td>■</td> </tr> </table>		CS	VS	LS	610 x 1220mm	▲	■	■	1200 x 2400mm	▲	●	■	Cobre New				
	CS	VS	LS																	
610 x 1220mm	▲	■	■																	
1200 x 2400mm	▲	●	■																	
			<table border="1"> <tr> <td></td> <td>CS</td> <td>VS</td> <td>LS</td> </tr> <tr> <td>610 x 1220mm</td> <td>▲</td> <td>▲</td> <td>■</td> </tr> <tr> <td>1200 x 2400mm</td> <td>▲</td> <td>●</td> <td>■</td> </tr> </table>		CS	VS	LS	610 x 1220mm	▲	▲	■	1200 x 2400mm	▲	●	■	Auro				
	CS	VS	LS																	
610 x 1220mm	▲	▲	■																	
1200 x 2400mm	▲	●	■																	
			<table border="1"> <tr> <td></td> <td>CS</td> <td>VS</td> <td>LS</td> </tr> <tr> <td>610 x 1220mm</td> <td>▲</td> <td>■</td> <td>■</td> </tr> <tr> <td>1200 x 2400mm</td> <td>▲</td> <td>●</td> <td>●</td> </tr> </table>		CS	VS	LS	610 x 1220mm	▲	■	■	1200 x 2400mm	▲	●	●	Argento Auro				
	CS	VS	LS																	
610 x 1220mm	▲	■	■																	
1200 x 2400mm	▲	●	●																	
			<table border="1"> <tr> <td></td> <td>CS</td> <td>VS</td> <td>LS</td> </tr> <tr> <td>610 x 1220mm</td> <td>▲</td> <td>▲</td> <td>■</td> </tr> <tr> <td>1200 x 2400mm</td> <td>▲</td> <td>●</td> <td>■</td> </tr> </table>		CS	VS	LS	610 x 1220mm	▲	▲	■	1200 x 2400mm	▲	●	■	Mare / Sea Green				
	CS	VS	LS																	
610 x 1220mm	▲	▲	■																	
1200 x 2400mm	▲	●	■																	
			<table border="1"> <tr> <td></td> <td>CS</td> <td>VS</td> <td>LS</td> </tr> <tr> <td>610 x 1220mm</td> <td>▲</td> <td>▲</td> <td>▲</td> </tr> <tr> <td>1200 x 2400mm</td> <td>▲</td> <td>■</td> <td>■</td> </tr> </table>		CS	VS	LS	610 x 1220mm	▲	▲	▲	1200 x 2400mm	▲	■	■	Burning Forest				
	CS	VS	LS																	
610 x 1220mm	▲	▲	▲																	
1200 x 2400mm	▲	■	■																	
			<table border="1"> <tr> <td></td> <td>CS</td> <td>VS</td> <td>LS</td> </tr> <tr> <td>610 x 1220mm</td> <td>▲</td> <td>▲</td> <td>■</td> </tr> <tr> <td>1200 x 2400mm</td> <td>▲</td> <td>■</td> <td>■</td> </tr> </table>		CS	VS	LS	610 x 1220mm	▲	▲	■	1200 x 2400mm	▲	■	■	Silver Grey				
	CS	VS	LS																	
610 x 1220mm	▲	▲	■																	
1200 x 2400mm	▲	■	■																	
			<table border="1"> <tr> <td></td> <td>CS</td> <td>VS</td> <td>LS</td> </tr> <tr> <td>610 x 1220mm</td> <td>▲</td> <td>▲</td> <td>▲</td> </tr> <tr> <td>1200 x 2400mm</td> <td>▲</td> <td>■</td> <td>■</td> </tr> </table>		CS	VS	LS	610 x 1220mm	▲	▲	▲	1200 x 2400mm	▲	■	■	Verde Gris				
	CS	VS	LS																	
610 x 1220mm	▲	▲	▲																	
1200 x 2400mm	▲	■	■																	
			<table border="1"> <tr> <td></td> <td>CS</td> <td>VS</td> <td>LS</td> </tr> <tr> <td>610 x 1220mm</td> <td>▲</td> <td>▲</td> <td>■</td> </tr> <tr> <td>1200 x 2400mm</td> <td>▲</td> <td>■</td> <td>■</td> </tr> </table>		CS	VS	LS	610 x 1220mm	▲	▲	■	1200 x 2400mm	▲	■	■	Argento				
	CS	VS	LS																	
610 x 1220mm	▲	▲	■																	
1200 x 2400mm	▲	■	■																	
			<table border="1"> <tr> <td></td> <td>CS</td> <td>VS</td> <td>LS</td> </tr> <tr> <td>610 x 1220mm</td> <td>▲</td> <td>▲</td> <td>▲</td> </tr> <tr> <td>1200 x 2400mm</td> <td>▲</td> <td>▲</td> <td>■</td> </tr> <tr> <td>1200 x 2600mm</td> <td>▲</td> <td>●</td> <td>●</td> </tr> </table>		CS	VS	LS	610 x 1220mm	▲	▲	▲	1200 x 2400mm	▲	▲	■	1200 x 2600mm	▲	●	●	D. Black
	CS	VS	LS																	
610 x 1220mm	▲	▲	▲																	
1200 x 2400mm	▲	▲	■																	
1200 x 2600mm	▲	●	●																	

GLIMMERSCHIEFER

Standard Plattengröße
Big Size Plattengröße

610 mm x 1.220 mm = 0,7442 m²
1.200 mm x 2.400 mm = 2,88 m²

CS = ClassicStone
VS = VlexStone
LS = LightStone

▲ = Lagerartikel
■ = auf Bestellung
● = nicht lieferbar

DEKORE

DEKOR

DIMENSIONEN

ANSICHT PLATTE / NAHAUFNAHMEN

KALKSCHIEFER

Ice Pearl

	CS	VS	LS
610 x 1220mm	▲	●	●
1200 x 2400mm	▲	●	●

Nicht im Nass- und Außenbereich verwendbar



Green Pearl

	CS	VS	LS
610 x 1220mm	▲	●	●
1200 x 2400mm	▲	●	●

Nicht im Nass- und Außenbereich verwendbar



Jade Green

	CS	VS	LS
610 x 1220mm	▲	●	●
1200 x 2400mm	●	●	●

Nicht im Nass- und Außenbereich verwendbar



SANDSTONE

Black Pearl

	CS	VS	LS
610 x 1220mm	▲	▲	●
1200 x 2400mm	▲	●	●



Clear White

	CS	VS	LS
610 x 1220mm	▲	●	●
1200 x 2400mm	●	●	●



Clear White Stripe

	CS	VS	LS
610 x 1220mm	▲	●	●
1200 x 2400mm	●	●	●



Teakwood

	CS	VS	LS
610 x 1220mm	▲	●	●
1200 x 2400mm	●	●	●



Rainbow

	CS	VS	LS
610 x 1220mm	▲	●	●
1200 x 2400mm	●	●	●



BETON

Wall B1
schmale Schalung

	Rolle
3000 x 1250 mm	■

Nicht im Nass- und Außenbereich verwendbar

Wall B1 - schmale Schalung




Wall B2
breite Schalung

	Rolle
3000 x 1250 mm	■

Nicht im Nass- und Außenbereich verwendbar

Wall B2 - breite Schalung













Standard Plattengröße 610 mm x 1.220 mm = 0,7442 m²
Big Size Plattengröße 1.200 mm x 2.400 mm = 2,88 m²

CS = ClassicStone
VS = VlexStone
LS = LightStone

▲ = Lagerartikel
■ = auf Bestellung
● = nicht lieferbar

Irrtümer vorbehalten. Abbildungen ähnlich (Naturprodukt). Zwischenverkauf vorbehalten.

ANSICHT PLATTE

		<table border="1"> <tr> <td>CS</td> <td>VS</td> <td>LS</td> </tr> <tr> <td>▲</td> <td>●</td> <td>●</td> </tr> </table>	CS	VS	LS	▲	●	●	Mystic White
CS	VS	LS							
▲	●	●							
		<table border="1"> <tr> <td>CS</td> <td>VS</td> <td>LS</td> </tr> <tr> <td>▲</td> <td>●</td> <td>●</td> </tr> </table>	CS	VS	LS	▲	●	●	Monsoon Black
CS	VS	LS							
▲	●	●							
		<table border="1"> <tr> <td>CS</td> <td>VS</td> <td>LS</td> </tr> <tr> <td>▲</td> <td>●</td> <td>▲</td> </tr> </table>	CS	VS	LS	▲	●	▲	Rainforest Brown
CS	VS	LS							
▲	●	▲							
		<table border="1"> <tr> <td>CS</td> <td>VS</td> <td>LS</td> </tr> <tr> <td>▲</td> <td>●</td> <td>▲</td> </tr> </table>	CS	VS	LS	▲	●	▲	Rainforest Green
CS	VS	LS							
▲	●	▲							
		<table border="1"> <tr> <td>CS</td> <td>VS</td> <td>LS</td> </tr> <tr> <td>▲</td> <td>●</td> <td>●</td> </tr> </table>	CS	VS	LS	▲	●	●	Desert Rock
CS	VS	LS							
▲	●	●							
		<table border="1"> <tr> <td>CS</td> <td>VS</td> <td>LS</td> </tr> <tr> <td>▲</td> <td>●</td> <td>●</td> </tr> </table>	CS	VS	LS	▲	●	●	Desert Sand
CS	VS	LS							
▲	●	●							
		<table border="1"> <tr> <td>CS</td> <td>VS</td> <td>LS</td> </tr> <tr> <td>▲</td> <td>●</td> <td>●</td> </tr> </table>	CS	VS	LS	▲	●	●	Rubigo Color
CS	VS	LS							
▲	●	●							
		<table border="1"> <tr> <td>CS</td> <td>VS</td> <td>LS</td> </tr> <tr> <td>▲</td> <td>●</td> <td>●</td> </tr> </table>	CS	VS	LS	▲	●	●	Terra Noir
CS	VS	LS							
▲	●	●							

MARMOR

EXCLUSIVE LINE

Standard Plattengröße
Big Size Plattengröße

610 mm x 1.220 mm = 0,7442 m²
1.200 mm x 2.400 mm = 2,88 m²

CS = ClassicStone
VS = VlexStone
LS = LightStone

▲ = Lagerartikel
■ = auf Bestellung
● = nicht lieferbar

KLEBEN



Fix all floor & wall

Inhalt: 6 kg

FIX ALL FLOOR & WALL ist ein hochwertiger, neutraler, einkomponentiger, dauerelastischer Flächenklebstoff auf Basis von Hybrid – Polymer mit einem sehr breiten Anwendungsspektrum.

Produkteigenschaften

- » Innen- und Außenbereich
- » Sehr gut verarbeitbar
- » Nach Aushärtung dauerelastisch und damit trittschalldämmend, schubfest
- » ca. Reichweite 6 m²



Soudaseal 240 FC

Inhalt: 600 ml

SODASEAL 240 FC grau ist ein hochwertiger, neutraler, einkomponentiger, dauerelastischer Kleb-/Dichtstoff auf Basis von Hybrid – Polymer mit einem universellen Anwendungsspektrum. Auch in Nasszellen verwendbar.

Produkteigenschaften

- » Sehr gut verarbeitbar
- » Nach Aushärtung dauerelastisch
- » Nahezu geruchlos
- » Nicht korrosiv
- » Reichweite 2 m² (2 Sheets 1 Tube)



Kontaktkleber

Inhalt: 750 ml

Der Kontaktkleber ist ein einkomponentiger Kontaktklebstoff, der leicht verstreichbar ist und schnellanziehende Kontaktklebungen ermöglicht. Er ist optimiert, um VlexStone auf verschiedensten Untergründen zu verkleben.

Produkteigenschaften

- » Gebrauchsfertig
- » Permanent elastisch und wasserfest
- » Gleicht Materialspannungen aus
- » Temperaturbeständig bis 80 °C
- » Reichweite: 2-3 m²



Sprühkleber

Inhalt: 500 ml

Kraftvoller Kontakt- und Montagekleber ohne chlorierte Lösemittel, schnelltrocknend.

Anwendungsgebiete

- » Innenbereich
- » nichtsaugende Untergründe
- » Reichweite ca. 3 Sheets/Dose (ca. 2,1 m² beidseitig auftragen)



Soudaseal MS Clear

Inhalt: 290 ml

Glasklar aushärtender, neutraler, einkomponentiger Dicht-/Klebstoff auf Basis von Hybrid – Polymer für elastische Verklebungen in der Allgemein-, Automobil-, Luftfahrt- und Bauindustrie.

Produkteigenschaften

- » Sehr gut verarbeitbar
- » Nach Aushärtung dauerelastisch
- » Nahezu geruchlos
- » Verbrauch: bei flächenmäßigen Auftrag eine Kartusche je Platte (610 x 1220 mm)



PU Kleber

Inhalt: 1 kg

Der PU Kleber ist ein feuchtigkeitshärtender 1-K-PUR-Klebstoff mit breitem Adhäsionsspektrum. Er ist lösemittel- und formaldehydfrei. Der Kleber ist ideal zum Verpressen auf unterschiedlichen Trägermaterialien geeignet.

Produkteigenschaften

- » Stark schäumend
- » Frei von Lösungsmitteln
- » Presszeit bei 20 °C ca. 20-30 min.
- » Reichweite: 4-5 m²

Abbildungen ähnlich



HINWEIS

Weitere Informationen und AGB's unter www.design-mwm.de

Inhalt: 600 ml

2K-Versiegelung Wand

Anwendungsgebiete: Zum Versiegeln der Echtstein Furnieroberfläche, um die Kratz- und Abriebbeständigkeit zu erhöhen. Verwendbar in Nassbereichen an der Wand.

Anwendungshinweise: Verändert die natürliche Oberfläche in Optik und Haptik
(**Bemusterung auf Testoberfläche ist erforderlich**)

> Glimmerschiefer verliert den Glimmereffekt. Es findet eine sichtbare Farbvertiefung statt.
Reichweite: 5 - 8 m²



Inhalt: 5000 ml

2K-Versiegelung Boden

Die 2K-Versiegelung Boden ist eine Mattversiegelung aus zwei Komponenten. Die emissionsarme und lichtbeständige Beschichtung wird aufgetragen und lässt sich innerhalb von 2 Stunden verarbeiten. Verringert bei Bodenapplication den Abrieb und die Kratzempfindlichkeit. Nicht geeignet für Nassbereiche.

> Glimmerschiefer verliert den Glimmereffekt. Es findet eine sichtbare Farbvertiefung statt.
Reichweite: 1 ltr. $\hat{=}$ 8-10 m²



Inhalt: 250 ml oder 1.000 ml

Perl-Schutz-Imprägnierung

Perl-Schutz-Imprägnierung ist eine Nanobeschichtung, um die Echtstein Furniere schmutzabweisend zu beschichten. Die Imprägnierung ist lebensmittelecht.

- » Reichweite 250 ml = 5 m²
- » Reichweite 1 ltr. = 20 m²



Inhalt: ca. 60g

Retuschier-Kit

Anwendungsgebiete: Zum Ausgleichen von kleinen Fehlstellen und Nuten

Anwendungshinweise: Nach dem Kleben entfernt man die Überreste mit dem MWM Spezial-Reiniger und verteilt das Retuschier-Kit auf dem frischen Kleber.

Farben: Grün, Schwarz, Creme, Rot



Inhalt: 250 ml

Spezial-Reiniger

Der Spezial-Reiniger ist ideal, um alten Kleber zu entfernen. Er ist besonders kraftvoll, auch bei hartnäckigen Verschmutzungen.



Inhalt: 1.000 ml

Echtstein Furnier-Reiniger

Der Echtstein Furnier-Reiniger ist ein schwach alkalischer Seifenreiniger mit integrierten Pflegekomponenten, besonders geeignet für die Reinigung und Pflege von Steinfurnier Produkten. **Anwendungsgebiete:** Reinigt und pflegt zur gleichen Zeit alle Steinfurnier Produkte, einschließlich der vorbehandelten Oberflächen. Vorzugsweise für den Innenbereich aufgrund der wasserlöslichen Komponenten geeignet.



Inhalt: 250 ml

Öl-/Fett-Entfernerpaste

Zum Entfernen von Fett-, Öl- und Wachsflecken sowie Randzonenverfärbungen aus Natur- und Kunststeinen.



Abbildungen ähnlich

Weitere Informationen AGB's unter www.design-mwm.de

HINWEIS





MWM GmbH & Co. KG
Hüttenstr. 12 ■ 59759 Arnsberg
Tel. +49 (0) 29 32 / 4 75 98 - 01 ■ Fax +49 (0) 29 32 / 4 75 98 - 10
E-Mail info@design-mwm.de